Tekst

Der er mulighed for at indsætte tekst på de forskellige billeder/klip.



Vælg et billede/filmklip og tryk **Titel** nederst.

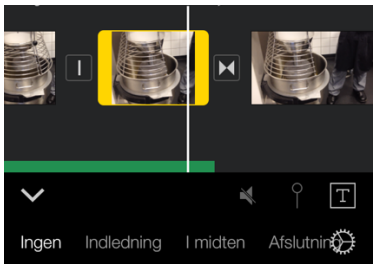

Herefter skal I vælge om teksten er i indledningen af filmen, i midten eller skal være den afsluttende tekst. Det betyder noget, fordi flere af temaerne har særlige opsætninger til indledning og afslutning.

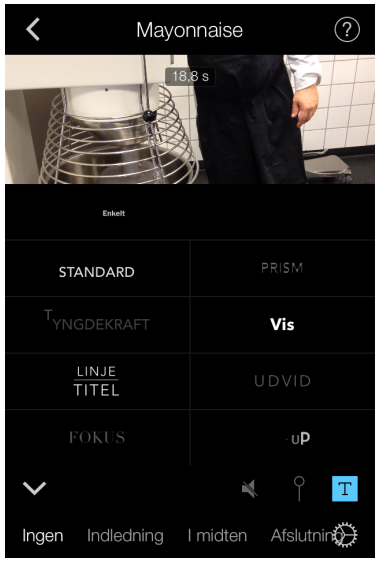

Ved at trykke på tekstikonet (Det store T i en firkant yderst til højre) får I mulighed for at vælge, hvilken teksttype I vil have/hvordan teksten skal "opføre" sig i jeres film.

Når I har valgt en teksttype, dukker der en tekstboks op på jeres film, som I kan redigere.

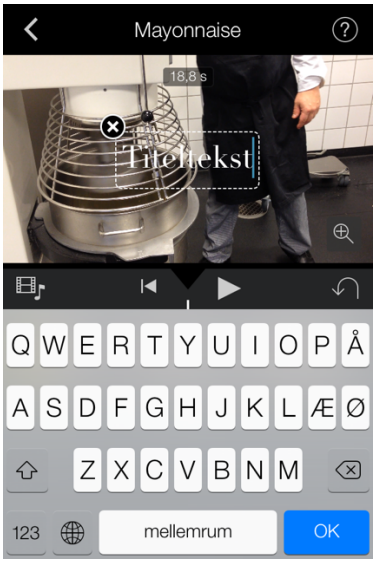

I redigerer teksten ved at trykke på feltet, hvor der allerede er tekst og så slette standardteksten og erstatte den med jeres egne ord.

Se evt. filmen på metodikogsmag.dk: INDSÆT TEKST

ET KLIP - ÉN TEKST:
Det er kun muligt at have én tekst på samme foto/video.

Hvis I ønsker at skifte teksten undervejs i samme videoklip, skal i opdele klippet i flere bidder og så kan I skrive forskellig tekst på de forskellige bidder.

© SkrivKraft

© SkrivKraft